

Asterin sanastojen (FIN10), nimien (FIN11), apuauktoriteettien (FIN12) ja teosten (FIN13) käyttöönotto Aleph-klientissä

 Versiossa 23 Asteri-ominaisuudet sanastojen (FIN10) ja nimien (FIN11) osalta ovat valmiiksi mukana paketissa! Apuauktoriteetteja (FIN12) ja teoksia (FIN13) varten muutokset tarvitsee tehdä.

Huom: apuauktoriteetteja on toistaiseksi käytössä vain toimijakuvailussa, teoksia ei vielä lainkaan. (12.5.2020)

Jotta Asterin sanastoja (FIN10), henkilöiden, yhteisöjen ja kokousten nimiä (FIN11), apuauktoriteetteja (FIN12) ja teos/ekspressioauktoriteetteja (FIN13) voidaan käyttää Aleph-klientissä ***Edit Actions* > *Search Headings of Other Base* (*Ctrl-F3)*** -toiminnolla, Aleph-klientin asetustiedostoihin tehdä allakuvatut muutokset:

1. C:\AL500_23\Alephcom\tab\Library.ini -tiedostoon lisätään

```
FIN10 - Asteri - sanastot      FIN10 melinda.kansalliskirjasto.fi:6992
FIN11 - Asteri - nimet        FIN11 melinda.kansalliskirjasto.fi:6992
FIN12 - Asteri - apu          FIN12 melinda.kansalliskirjasto.fi:6992
FIN13 - Asteri - teokset      FIN13 melinda.kansalliskirjasto.fi:6992
```


 Myös palvelinimi *app.aleph.csc.fi* toimii *melinda.kansalliskirjasto.fi:n* sijasta.


2. C:\AL500_23\Catalog\tab\PER_LIB.ini -tiedostoon lisätään

```
FIN10
FIN11
FIN12
FIN13
```

3. C:\AL500_23\Alephcom\tab\SearBase.dat -tiedostoon lisätään


```
Asteri - sanastot      FIN10      FIN10 0
Asteri - nimet         FIN11      FIN11 0
Asteri - apu           FIN12      FIN12 0
Asteri - teokset       FIN13      FIN13 0
```

 Huom. tarkista, että sarakkeet ovat asetustiedostoissa oikealla paikallaan ja että niiden välissä on välilyöntejä, ei sarkaimia.

 Huom. tarkista, että muokkaat oikeita asetustiedostoja.

Jos Windowsissa on päällä tiedostonnimien päätteitä kätkevä asetus, varsinainen muokattava asetustiedosto saattaa näkyä hakemistossa pelkällä nimellä Library. Asetusta voi säätää valinnalla ***Folder Options*> *View*> *Hide Extensions for known file types***.

(Library.ini:stä on käytössä olevan version lisäksi asetushakemistossa kaksi vaihtoehtoista, lisäpäättellistä versiota: Library.ini.tuotanto ja Library.ini.test - näiden muokkaaminen ei vaikuta mihinkään.)

 Jos kirjastossa on käytössä keskitetty ohjelmistojakelu, on syytä varmistaa, että asetustiedostojen muutokset tehdään myös keskitetysti jaettavaan Aleph-versioon. Muussa tapauksessa muutokset voivat kadota päivitysten yhteydessä.

