



FINNA.FI

Tuo arkistot, kirjastot ja museot  
luokkahuoneeseesi!

Finna.fi on ilmainen palvelu, joka kokoaa suomalaisten arkistojen, kirjastojen ja museoiden aineistot käyttöösi. Hakupalvelusta löydät ainutlaatuista, kiinnostavaa ja luotettavaa opetusmateriaalia.

# Miksi käyttää Finnaa opetuksessa

## 1. Ainutlaatuisia aarteita yhdestä osoitteesta

Saat yhdestä paikasta käyttöösi arkistojen, kirjastojen ja museoiden digitoidut aarteet. Löydät Finnasta esimerkiksi valokuvia, tekstejä, taidetta, kartoja ja elokuvia – oikeastaan juuri sen, mikä elävöittää ja syventää oppituntiasi.

## 2. Inspiraatiota opetukseen

Finna Luokkahuone on peruskoulun ja lukion opettajien oma sivusto. Poimi valmiit aineistopakettit ja tehtäväideat käyttöösi.

... sivu 3

## 3. Tiedonhaku turvallisesti

Finnan avulla opetat tiedonhakuja helposti ja turvallisesti. Finna soveltuu tiedonhakuun peruskoulusta alkaen.

... sivu 7

Kannen kuva: Bernhard Åström, 1921. Svenska litteratursällskapet.  
Alkuperäistä kuvaa on saatu muokata ja käyttää CC BY 4.0. -lisenssin luvalla.

**Finnan digitaaliselle alustalle tallennetaan sitä ainesta, joka tekee meistä meidät: elettyä historiaa, taidetta, rikasta kulttuuriperintöä ja paikallistietoutta.**

Minna Canth (1844–1897) oli kirjallisuuden uudistaja ja yhteiskunnallinen vaikuttaja. Tutki hänen elämäänsä oppitunnilla esimerkiksi Canthin teosten, valokuvien ja kirjeenvaihtoaineistojen kautta. Rohkea ja radikaali Canth on kuvassa noin 17-vuotias.

Kuva: Kuopion kulttuurihistoriallisen museon valokuva-arkisto (Minnan Salonki, Kuopion kaupunginkirjasto – Pohjois-Savon maakuntakirjasto)



*Minna Canth*

# Finna Luokkahuone on jokaopen aarreaitta

**Finna Luokkahuone** -sivusto ([finna.fi/luokkahuone](https://finna.fi/luokkahuone)) on nopea tapa tutustua Finnahakupalvelun mahdollisuuksiin opetuksessa. Sivustolta löydät sopivaa oppimateriaalia muun muassa hissaan, yhteiskuntaoppiin, äikkään, kässään, kuvikseen ja monialaisiin oppimiskokonaisuuksiin.

Luokkahuoneen aineistot ja tehtävät istuvat opetussuunnitelmaan ja ne on suunniteltu yhdessä opettajien kanssa. Arkistojen, kirjastojen ja museoiden ammattilaiset ovat valikoineet kokoelmistaan kiinnostavimmat aarteet opetusta varten.

## Aineistopaketteja opetukseen – kokeile näitä!

1

**Vanhat ammatit** -aineistopaketti tutustuttaa erilaisiin entisaikojen ammatteihin. Miten työnteko on muuttunut aikojen saatossa?

**Oppiaineet:** historia, kotitalous, käsityö, yhteiskuntaoppi

2

Kansallismuseon kokoamassa **Esihistorian huippu-esineet** -aineistopakettissa oppilaat tutustuvat esinekulttuuriin sekä suomalaiseen kulttuuriperintöön. Aineistoja voi hyödyntää myös museokäynnin tukena.

**Oppiaineet:** historia, kuvataide, käsityö, monialaiset opinnot



1



2

1930, Helsingin kaupungin museo. Tuntematon valokuvaaja ikuisti Stockmann-tavaratalon hissityöt.



Museovirasto, arkeologian esinekokoelma. Huittisten pitäjän Palojoessa makasi tuhansia vuosia vanha hirvenpääesine.

3



**Kolttsaamelaisten historiaa** -aineistopaketti esittelee alkuperäiskansan elämää Petsamon Suonikylässä ennen toista maailmansotaa. Aineistopaketti herättelee pohtimaan, miten ja miksi kulttuurit muuttuvat ajan saatossa.

**Oppiaineet:** historia, käsityö, liikunta, suomen kieli ja kirjallisuus, uskonto, yhteiskuntaoppi, ympäristöoppi, maantieto, filosofia, elämäntietä

Ilmari Manninen, 1933. Museovirasto, suomalais-ugrilainen kuvakokoelma. Kuvan nainen näskää eli puhdistaa poron koipinahkaa käsin.

**Kontio kuvakulttuurissamme** -kokoelma tutustuttaa oppijat karhun merkittävään rooliin osana suomalaista visuaalista kulttuuria. Kuvien innoittamina oppilaat voivat rakentaa oman versionsa karhusta.

**Oppiaineet:** kuvataide, käsityö

1949, Työväen Arkisto. Kulutusosuuskuntien keskusliiton julistessa verokarhu tervehtii verotettavaa sangen ystävällisesti.

4




5



**Entisaikain mainoksia**  
-aineistopaketti sukeltaa  
matkailun, vaatetuksen ja  
ruokakulttuurin muutoksiin sotien  
jälkeisessä Suomessa.

**Oppiaineet:** historia,  
käsityö, kuvataide,  
suomen kieli ja kirjallisuus

1955, Työväen Arkisto.  
Kulutusosuuskuntien keskusliiton  
julisteet kehottavat syömään lihaa.



**Lisää aineistopaketteja Finna Luokkahuoneessa!**

Oikaise QR-koodilla osoitteeseen [finna.fi/luokkahuone](https://finna.fi/luokkahuone)




# Opeta tiedonhakua turvallisesti

Finna.fi-hakupalvelussa voit opettaa turvallista ja eettistä tiedonhakua innostavasti. Aineistoista vastaavat ammattilaiset, jotka ovat kuvailleet ja valikoineet Finnan sisällöt. Finnan hakutoiminnot ovat monipuolisia ja aineistojen yhteydessä on saatavilla selkeät lähdetiedot.

Finna Luokkahuoneesta voit napata valmiit tehtäväideat, jotka ohjaavat oppilaita monipuolisten tietolähteiden käyttöön.

## Kaipaatko apua?

Katso selkeät YouTube-ohjevideomme tehokkaaseen hakuun, aineistojen käyttöön ja Finnan tallennustyökaluihin.



### Finna.fi-kanavan videoita

- Näin haen aineistoa
- Miten saan käyttää Finnan aineistoja
- Näin tallennan suosikkiaineistoni



Oikaise QR-koodilla suoraan Finnan  
YouTube-kanavalle!



Hugo Simbergin monia tuotoksia saa käyttää, kopioida, muunnella ja jakaa oppitunneilla.

Simbergin **Haavoittunut enkeli** (1903) on yksi taidehistoriamme rakastetuimmista teoksista. Kurkista maalauksen luonnosvaiheisiin taiteilijan ottamien valokuvien avulla. Persoonallinen Simberg oli työnsä ja arkensa ahkera dokumentoija.



Ylin kuva: Kansallisgalleria / Ateneumin taidemuseo, Ahlströmin kokoelma. Valokuva Kirsi Halkola Vas. alhaalla: Hugo Simberg (1902): HS Sårad ängel 63. Kansallisgalleria /reproaja Hannu Aaltonen Oik. alhaalla: Hugo Simberg (1907), omakuva peilin kautta. Kansallisgalleria /reproaja Janne Mäkinen

# Paikallishistoriaa puhelimen näytöllä – Finna Street

Miltä seutunne tai koulunne näytti vuosikymmeniä sitten?  
Etsi oppilaiden kanssa historiallisia kuvia Finna Street -kuvahaun  
yli miljoonan valokuvan joukosta sijaintinne perusteella.  
Haku toimii parhaiten kaupungeissa ja ulkosalla.

Alkuperäinen kuva: Eeva Rista (1970),  
Helsingin kaupunginmuseo

## Vaihtoehto 1: Käytä sijaintiani

**Menkää ulos** oppilaille tuttuun paikkaan.

**Ohjeista oppilaita siirtymään älylaitteillaan osoitteeseen [finna.fi/street](https://finna.fi/street).**

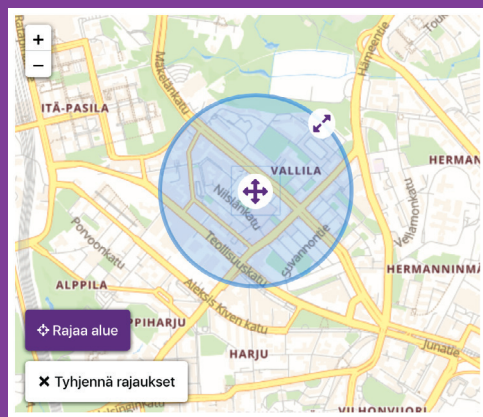
**Valitkaa “Käytä sijaintiani” -vaihtoehto.**

Laitteiden selaimet kysyvät lupaa käyttää sijaintia kuvien hakemiseen.

Neuvo oppilaita antamaan selaimelle lupa paikannukseen.

Finna Street hakee kaikki sijaintinne liittyvät valokuvat ja voitte ihastella historiaa ja nykyhetkeä rinnakkain.

**Lisää ideoita** Finna Streetin käyttöön löydät Finna Luokahuoneesta.



## Vaihtoehto 2: Rajaa kartalta

Voit löytää paikallisia tuloksia myös määrittämällä alueen itse:

**Valitse “Rajaa alue kartalta”** -vaihtoehto ja zoomaa kotiseudullesi.

**Aseta ympyränmuotoinen valitsin** alueelle, jota haluat tutkia.

Kuvat: Finna Street

Opettajien palautetta Finnasta:

**”Finnaa on helppo käyttää**  
ja sieltä löytää turvallista  
materiaalia opetustyöhön.”

**”Aivan mahtavaa,** että tällainen  
palvelu ja aineisto on käytettävissä.  
Opettajana olen hyödyntänyt paljon  
valokuvia materiaalina  
opetuksessa.”



FINNA.FI

[finna.fi/luokkahuone](https://finna.fi/luokkahuone)



[facebook.com/finnapalvelu](https://facebook.com/finnapalvelu)



[@Finna.fi](https://www.instagram.com/@Finna.fi)



[@Finnafi](https://www.twitter.com/@Finnafi)



[YouTube Finnafi](https://www.youtube.com/Finnafi)