



Graafinen ohjeisto

21.01.2013

Kansallisen digitaalisen kirjaston asiakasliittymä Finna on arkistojen, kirjastojen ja museoiden yhteinen helppokäyttöinen verkkopalvelu. Finna-palvelu auttaa käyttäjiä löytämään ja yhdistelemään tietoa entistä helpommin. Finnan tunnuksen suunnittelun lähtökohtina onkin ollut tiedon kokoaminen sähköisiä kanavia hyödyntäen.


Finna-tunnus kiteyttää palvelulupauksen "Tietoa tarvitseville, elämyksiä etsiville".

Finna-tunnus kuvaa arvokkaan tiedon kokoamista eri lähteistä helposti tavoitettavaksi palveluksi. Tunnuksen kuusikulmio kokoaa tiedon sisäänsä – kuusikulmion sisään jäävät viivat ympyräpäätteillä muodostavat f-kirjaimen.


Tunnuksen f-kirjain viivoineen viittaa tiedon sähköiseen valtatiehen tai tiedon laajakaistaan. F-kirjaimen elementit muistuttavat myös

metrokartan pisteitä tai pelin reittipisteitä, elämyksellistä löytöretkeilyä ja tiedon tiellä etenemistä. F-kirjaimen diagonaalisuus kertoo palvelun dynaamisuudesta ja f-kirjaimen liittyminen alaosastaan kuusikulmioon edustaa palvelun tavoitteita olla digitaalinen portti säilyttämisen arvoisen tiedon äärelle.

Palvelun käyttökokemukseen halutaan liittyvän mielikuva erotuvasta, ainutlaatuisesta ja yllätyksellisestä palvelusta, ja näihin määrityksiin pohjautuvat palvelun viestinnässä käytettävät kolme pääväriä. Jokaisesta väriversiosta on olemassa tunnusoriginaalit pysty- ja vaakamuotoisena sloganin kanssa ja ilman.




FINNA



FINNA

Tietoa tarvitseville ja elämyksiä etsiville



FINNA

Tunnuksen eri väriversiot

Tunnuksesta on olemassa pysty- ja vaakaversio mustana, valkoisena ja kolmella eri värillä. Samat asettelu- ja väriversiot on tehty myös tunnuksesta ja sloganista.


Eri värit antavat mahdollisuuksia yhdistää tunnus eri ympäristöihin, joko tunnusta esiin nostaen tai harmonisemmin kokonaisuuteen sopivalla tavalla. Värien valinnan taustalla on ollut muodostaa toimiva ja erottuva värikokonaisuus, jossa eri värien rooli on kertoa luotettavuudesta, elämyksellisyydestä ja yllätyksellisyydestä.



Tunnuksen käyttö

Tunnusoriginaaleissa on mukana kuvan mukainen suoja-alue. Sen verran tunnuksen ympärillä pitäisi olla muista häiritsevistä elementeistä vapaata, rauhallista pintaa.

Tunnusta ei saa käyttää minimikoko pienemmässä koossa.



Logoa ja slogania ei saa koskaan itse latoa vaan pitää käyttää hyväksyttyä tunnusoriginaalia.

Logon lähtökohtana on Miso Bold -tekstityyppi. Logotyyppiä on muokattu. Sitä ei saa koskaan latoa, vaan käytetään aina virallisia tunnusoriginaaleja.

Sloganin tekstityyppi on Miso Regular.

Suoja-alueelle ei saa sijoittaa hyväksyttyjä lisämääreitä lukuunottamatta muuta tekstiä tai grafiikkaa.

Minimikoko
10 mm leveä tunnus.



Minimikoko
5,5 mm leveä tunnus.




Tunnuksen lisämääreet

Finnan eri osilla voi olla Finna-tunnuksen yhteydessä oma nimensä. Se kirjoitetaan aina tämän mallien mukaisella tavalla. Lisämääreet määritetään ja tehdään aina Finna -organisaation toimesta.




Suoja-alueelle ei saa sijoittaa hyväksytyjä lisämääreitä lukuunottamatta muuta tekstiä tai grafiikkaa.

2/3 N-kirjaimen korkeudesta.



Pitkissä nimissä voidaan käyttää kaksirivistä versiota lisämääreen asettelusta.

Lisämääreen tekstityyppi Miso Regular, kirjainvälistys vastaa Finna-logotyypin välistystä (InDesignin välistysarvo 120). Yksittäisten kirjainvälistys täytyy tarvittaessa korjata näyttämään yhtä suurilta.



Pystymuotoisen tunnusversion kanssa lisämääre tulee kahdelle riville vain poikkeustapauksissa. Tavuviivaa ei lasketa mukaan tekstien keskitykseen.

Tunnuksen käyttö

Tunnus voidaan tarvittaessa sijoittaa kuvan päälle, mutta silloin täytyy huolehtia, että tunnuksen ja taustalla olevan kuvan välillä on riittävä kontrasti.

Jos halutaan käyttää väripintaa, ensisijainen tunnusversio on valkoinen tunnusversio ja sen taustalla jokin Finnan tunnusväreistä, jos väri on mahdollista valita.

Muun kuin tunnusvärien värisen vaalean väripinnan päälle valitaan taustaan sopiva väriversio tunnuksesta. Tumman värin päällä käytetään valkoista tunnusversiota. Jos värit riitelevät keskenään ja tunnus ei erotu värin päältä muuten, käytetään mustaa tunnusversiota.


Tunnuksen on erotuttava hyvin myös kuvan päällä.



Tunnuksen taustaväri on yksi tunnusväreistä aina kun se on mahdollista. Tunnus on tunnusvärin päällä valkoinen.



Päävärien rinnalle on valittu kolme lisäväriä. Niitä voi käyttää myös tunnuksen taustalla.



Jos tunnus on sijoitettava muun kuin tunnusvärien väriselle taustalle, tunnuksesta on valittava taustasta erottuva väriversio.



Finnan tunnusvärit ovat turkoosi, punainen ja violetti.

Päävärien rinnalle on valittu kolme lisäväriä. Päävärille on valittu sen kanssa ensisijaisesti käytettävä lisäväri.

PMS -väriä käytetään yleensä yksi- tai kaksivärisissä painotöissä tai kun painotyöhön halutaan voimakas väri tunnukseen tai väripintaan.

CMYK -värikoodia käytetään nelivärisissä painotöissä.

RGB on ruudulta katsottavissa sovelluksissa käytettävä värikoodi.



PMS 7467
CMYK: 99C30Y
RGB: R0G163B173




PMS Rhodamine Red
CMYK: 100M
RGB: R255G30B200




PMS 2592
CMYK: 60C90M
RGB: R155G38B182



PMS 100
CMYK: 56Y
RGB: R243G236B122



PMS 331
CMYK: 27C14Y
RGB: R176G233B219



PMS 290
CMYK: 23C1Y
RGB: R194G222B234

Ensisijainen väripari pääväristä ja apuväristä



Toissijaiset väriparit pääväristä ja apuväristä



Päävärejä voi yhdistää myös keskenään