



# Graafinen ohjeisto

14.10.2022

# Sisällys

Tunnuksen symboliikka	03
Tunnuksen versiot ja värit	04
Tunnuksen mitoitus ja suoja-alue	05
Tunnuksen lisämääreet	06
Tunnuksen käyttötapoja	07
Värit	08
Typografia	09



# Tunnuksen symboliikka


Finna-tunnuksen suunnittelun lähtökohtina on ollut tiedon kokoaminen sähköisiä kanavia hyödyntäen. Finna-tunnus kiteyttää palvelulupauksen ”Tietoa tarvitseville, elämyksiä etsiville”.

Finna-tunnus kuvaa arvokkaan tiedon kokoamista eri lähteistä helposti tavoitettavaksi palveluksi.

Tunnuksen kuusikulmio kokoaa tiedon sisäänsä – kuusikulmion sisään jäävät viivat ympyräpäätteillä muodostavat f-kirjaimen. Tunnuksen f-kirjain viivoineen viittaa tiedon sähköiseen valtatiehen tai tiedon laajakaistaan. F-kirjaimen elementit muistuttavat myös metrokartan pisteitä tai pelin reittipisteitä, elämyksellistä löytöretkeilyä ja tiedon tiellä etenemistä. F-kirjaimen diagonaalisuus kertoo palvelun dynaamisuudesta ja f-kirjaimen liittyminen alaosaan kuusikulmioon edustaa palvelun tavoitteita olla digitaalinen portti säilyttämisen arvoisen tiedon äärelle.

Palvelun käyttökokemukseen halutaan liittyvän mielikuva erottuvasta, ainutlaatuisesta ja yllätyksellisestä palvelusta, ja näihin määrittäisiin pohjautuvat palvelun viestinnässä käytettävät kolme pääväriä.

Tunnuksen suunnittelija  
Design Concept Helsinki Oy  
Leena Mikkola



# FINNA

Tietoa tarvitseville ja  
elämyksiä etsiville

# Tunnuksen versiot ja väriyty

Tunnuksesta on sekä pysty- että vaakaversio.

Finnan kolmen päävärin lisäksi tunnuksen väreinä käytetään mustaa ja valkoista (katso tarkemmat värimäärittelyt sivulta x).

Samat asettelu- ja väriversiot on tehty myös tunnuksesta ja sloganista.




# Tunnuksen mitoitus ja suoja-alue

Tunnuksissa on kuvan mukainen suoja-alue. Tämä määrittää tunnuksen ympärille rauhoitetun tilan, joka on pidettävä vapaana häiritsevistä elementeistä. Käytähän aina logosta tai sloganista alkuperäistiedostoa etkä lado niitä itse.

Tunnuksen eri versioille on määritelty omat minimikoot. Ethän käytä tunnusta minimikokoa pienemmässä koossa.

Suoja-alueelle ei saa sijoittaa hyväksytyjä lisämääreitä lukuunottamatta muuta tekstiä tai grafiikkaa.



Sloganin tekstityyppi on Miso Regular.

Logon lähtökohtana on Miso Bold -tekstityyppi. Logotyyppiä on muokattu. Sitä ei saa koskaan latoa, vaan käytetään aina virallisia tunnusoriginaaleja.



Pystysuuntaisen tunnuksen minimileveys on 10 mm.




Vaakasuuntaiseen tunnuksen minimileveys on 5,5 mm.



# Tunnuksen lisämääreet

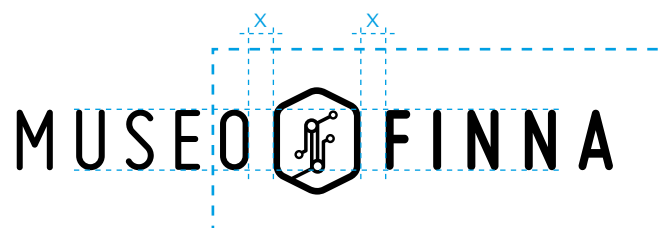
Finna-asiakasorganisaatioilla voi olla Finna-tunnuksen yhteydessä oma lisämääreensä. Se kirjoitetaan aina oheisten mallien mukaisella tavalla.

Oman organisaation nimen yhdistäminen Finnan tunnukseen on ohjeistettu erikseen Finnan asiakaswikissä.




Suoja-alueelle ei saa sijoittaa hyväksytyjä lisämääreitä lukuun-ottamatta muuta tekstiä tai grafiikkaa.

2/3 N-kirjaimen korkeudesta.



Lisämääreen tekstityyppi on Miso Regular, kirjainvälistys vastaa Finna-logotyyppin välistystä (InDesignin välistysarvo 120). Yksittäisten kirjainväliä välistys täytyy tarvittaessa korjata näyttämään yhtä suurilta.



Pitkissä nimissä voidaan käyttää kaksirivistä versiota lisämääreen asetelusta.



Pystymuotoisen tunnusversion kanssa lisämääre tulee kahdelle riville vain poikkeustapauksissa. Tavuviivaa ei lasketa mukaan tekstien keskitykseen.



Finna.fi:n viestinnässä käytetään fi-päätteistä tunnusta.




# Tunnuksen käyttötapoja

Tunnus sijoitetaan ensisijaisesti yksiväriselle taustalle. Riittävästä kontrastista tunnuksen ja taustan välillä pitää huolehtia, ja tarvittaessa testata yhdistelmän saavutettavuus. Tämä on erityisen tärkeää huomioida silloin, kun yhdistetään värikäs tunnus toisen värikkään pinnan kanssa.


Tumman värin päällä käytetään ensisijaisesti valkoista tunnusversiota.

Jos tunnus sijoitetaan valokuvan päälle, tulee huolehtia riittävästä erottuvuudesta sekä tunnuksen suoja-alueen säilymisestä.

Tunnuksen taustavärinä käytetään jotakin Finnan pääväreistä, jos se on mahdollista. Finnan värien päällä tunnuksesta käytetään valkoista versiota.



Tunnuksen on erotuttava hyvin myös kuvan päällä.



Jos taustavärinä ei ole Finnan pääväri, pitää tunnuksesta valita taustaväristä erottuva versio. Valkoisessa ja mustassa tunnusversiossa kontrasti on taustaväriin nähden yleensä riittävä, mutta tämä on tapauskohtaista.





# Värit

Finnan päävärit ovat violetti, turkoosi ja magenta. Violettiä käytetään Finna.fi:n pääasiallisena tunnusvärinä.

Digitaalisessa ympäristössä punainen mielletään usein huomio- tai vaaraväriksi. Tämän vuoksi magentaa kannattaakin käyttää harkiten.

Päävärien rinnalle on valittu lisäväriä, joita käytetään pääsääntöisesti verkkoympäristössä ja Finna-käyttöliittymän tarpeisiin.

PMS-väriä käytetään pääsääntöisesti yksi- tai kaksivärisissä painotöissä tai kun painotyöhön halutaan voimakas väri tunnukseen tai väripintaan.

CMYK-värikoodia käytetään nelivärisissä painotöissä.

RGB on ruudulta katsottavissa soveluksissa käytettävä värikoodi. Saavutettavuussyistä värin sävyä saatetaan joskus käyttää hiukan määriteltyä tummempana.

HEX-koodia käytetään värin määrittämiseen esimerkiksi HTML- ja CSS-koodissa.

## Päävärit



### Violetti

PMS: 2592  
CMYK: 60C 90M  
RGB: R114 G57 B129  
HEX: #723981



### Turkoosi

PMS: 7467  
CMYK: 99C 30Y  
RGB: R0 G124 B144  
HEX: #007C90



### Magenta


PMS: Rhodamine Red  
CMYK: 100M  
RGB: R210 G46 B124  
HEX: #D22E7C

## Lisävärit




### Lisäväri 1

PMS: 2098  
CMYK: C92 M98 Y15 K6  
RGB: R61 G48 B121  
HEX: #402f7d



### Lisäväri 2

PMS: 566  
CMYK: C26 Y16  
RGB: R208 G239 B230  
HEX: #ccf2e9



### Lisäväri 3

PMS: 290  
CMYK: C23 Y1  
RGB: R194 G222 B234  
HEX: #c2deea



### Lisäväri 4

PMS: 2346  
CMYK: C65 Y20  
RGB: R227 G131 B149  
HEX: #f27c96



# Typografia

Finnan virallinen fontti on Miso, jonka on suunnitellut Märten Nettelbladt. Miso-fontin voi ladata ilmaiseksi fontspace.com -palvelusta.

Logossa ja otsikkotasolla Finnan tekstityyppi on Miso bold. Alaotsikoissa ja sloganissa käytetään Miso regular-leikkausta.

Finnan leipätekstifontti vaihtelee käyttötarkoituksen mukaan, mutta on aina päätteetön. Printtimateriaalissa käytetään ensisijaisesti Helvetica Neue-fonttia. Office-ympäristössä korvaavat fontit ovat Calibri ja Arial. Finnan käyttöliittymässä käytetään ensisijaisesti Segoe UI- tai Roboto-fonttia.

## Finnan tunnuksen typografia

Finnan logotyyppi on ladottu Miso Bold-leikkauksella ja välistysarvo on 120. Logon lisämääreen ladonta on tehty Miso Regular-leikkauksella, välistys on sama kuin logotyypin ladonnassa. Yksittäisten kirjainvälien välistys täytyy tarvittaessa korjata näyttämään yhtä suurilta.

Logotyyppiä on muokattu. Sitä ei saa koskaan latoa, vaan käytetään aina virallisia tunnusoriginaaleja.



# Kysyttävää?

[finna-viestinta@helsinki.fi](mailto:finna-viestinta@helsinki.fi)

