



Graafinen ohjeisto

25.09.2020

Sisällys

Tunnuksen symboliikka	03
Tunnuksen versiot ja värit	04
Tunnuksen mitoitus ja suoja-alue	05
Tunnuksen lisämääreet	06
Tunnuksen käyttötapoja	07
Värit	09
Typografia	09



Tunnuksen symboliikka


Finna-tunnuksen suunnittelun lähtökohtina on ollut tiedon kokoaminen sähköisiä kanavia hyödyntäen. Finna-tunnus kiteyttää palvelulupauksen ”Tietoa tarvitseville, elämyksiä etsiville”.

Finna-tunnus kuvaa arvokkaan tiedon kokoamista eri lähteistä helposti tavoitettavaksi palveluksi.

Tunnuksen kuusikulmio kokoaa tiedon sisäänsä – kuusikulmion sisään jäävät viivat ympyräpäätteillä muodostavat f-kirjaimen. Tunnuksen f-kirjain viivoineen viittaa tiedon sähköiseen valtatiehen tai tiedon laajakaistaan. F-kirjaimen elementit muistuttavat myös metrokartan pisteitä tai pelin reittipisteitä, elämyksellistä löytöretkeilyä ja tiedon tiellä etenemistä. F-kirjaimen diagonaalisuus kertoo palvelun dynaamisuudesta ja f-kirjaimen liittyminen alaosaan kuusikulmioon edustaa palvelun tavoitteita olla digitaalinen portti säilyttämisen arvoisen tiedon äärelle.

Palvelun käyttökokemukseen halutaan liittyvän mielikuva erottuvasta, ainutlaatuisesta ja yllätyksellisestä palvelusta, ja näihin määrittäisiin pohjautuvat palvelun viestinnässä käytettävät kolme pääväriä.

Tunnuksen suunnittelija
Design Concept Helsinki Oy
Leena Mikkola



FINNA

Tietoa tarvitseville ja
elämyksiä etsiville

Tunnuksen versiot ja väriyty

Tunnuksesta on sekä pysty- että vaakaversio.

Finnan kolmen päävärin lisäksi tunnuksen väreinä käytetään mustaa ja valkoista (katso tarkemmat värimäärittelyt sivulta x).

Samat asettelu- ja väriversiot on tehty myös tunnuksesta ja sloganista.



Tietoa tarvitseville ja elämyksiä etsiville



Tietoa tarvitseville ja elämyksiä etsiville



Tietoa tarvitseville ja elämyksiä etsiville



Tietoa tarvitseville ja elämyksiä etsiville




Tunnuksen mitoitus ja suoja-alue

Tunnuksissa on kuvan mukainen suoja-alue. Tämä määrittää tunnuksen ympärille rauhoitetun tilan, joka on pidettävä vapaana häiritsevistä elementeistä. Käytäthän aina logosta tai sloganista alkuperäistiedostoa etkä lado niitä itse.

Tunnuksen eri versioille on määritelty omat minimikoot. Ethän käytä tunnusta minimikokoa pienemmässä koossa.

Suoja-alueelle ei saa sijoittaa hyväksyttyjä lisämääreitä lukuunottamatta muuta tekstiä tai grafiikkaa.



Sloganin tekstityyppi on Miso Regular.

Logon lähtökohtana on Miso Bold -tekstityyppi. Logotyyppiä on muokattu. Sitä ei saa koskaan latoa, vaan käytetään aina virallisia tunnuseriä.



Minimikoko
10 mm leveä tunnus.




Minimikoko
5,5 mm leveä tunnus.



Tunnuksen lisämääreet

Finnan asiakasorganisaatioilla voi olla Finna-tunnuksen yhteydessä oma lisämääreensä. Se kirjoitetaan aina oheisten mallien mukaisella tavalla.



Oman organisaation nimen yhdistäminen Finnan tunnukseen on ohjeistettu erikseen Finnan asiakaswikissä.



Suoja-alueelle ei saa sijoittaa hyväksytyjä lisämääreitä lukuunottamatta muuta tekstiä tai grafiikkaa.

2/3 N-kirjaimen korkeudesta.

Lisämääreen tekstityyppi on Miso Regular, kirjainvälistys vastaa Finna-logotyypin välistystä (InDesignin välistysarvo 120). Yksittäisten kirjainväliä välistys täytyy tarvittaessa korjata näyttämään yhtä suurilta.



Pitkissä nimissä voidaan käyttää kaksirivistä versiota lisämääreen asettelusta.



Pystymuotoisen tunnusversion kanssa lisämääre tulee kahdelle riville vain poikkeustapauksissa. Tavuviivaa ei lasketa mukaan tekstien keskitykseen.



Finna.fi:n viestinnässä käytetään fi-päätteistä tunnusta.




Tunnuksen käyttötapoja

Tunnus sijoitetaan ensisijaisesti yksiväriselle taustalle. Riittävästä kontrastista tunnuksen ja taustan välillä pitää huolehtia, ja tarvittaessa testata yhdistelmän saavutettavuus. Tämä on erityisen tärkeää huomioida silloin, kun yhdistetään värikäs tunnus toisen värikkään pinnan kanssa.


Tumman värin päällä käytetään ensisijaisesti valkoista tunnusversiota.

Jos tunnus sijoitetaan esimerkiksi valokuvan päälle, tulee myös huolehtia riittävästä erottuvuudesta sekä tunnuksen suoja-alueen säilymisestä.


Tunnuksen taustaväri on yksi tunnusväreistä aina kun se on mahdollista. Tunnus on tunnusvärien päällä valkoinen.



Tunnuksen on erotuttava hyvin myös kuvan päällä.



Päävärien rinnalle on valittu viisi lisäväriä. Niitä voi käyttää myös tunnuksen taustalla.



Jos tunnus on sijoitettava muun kuin tunnusvärien väriselle taustalle, tunnuksesta on valittava taustasta erottuva väri-versio.



Värit

Finnan tunnusvärit ovat violetti, turkoosi ja magenta. Päävärien rinnalle on valittu lisävärejä, joita käytetään pääsääntöisesti verkkoympäristössä ja Finna-käyttöliittymän tarpeisiin.

Pääväreistä turkoosi on käytössä Finna-näkymien aloitusvärinä. Violettia taas käytetään pääasiallisena tunnusvärinä Finna.fi:n markkinoinnissa ja viestinnässä, esimerkiksi kaikissa sosiaalisen median kanavissa. Digitaaliossa ympäristössä punainen mielletään usein huomio- tai vaaraväriksi. Tämän vuoksi magentaa kannattaakin käyttää harkiten.

Värien käyttöä ohjeistetaan käyttöesimerkein Finnan asiakaswikissä.

Värikoodeista

PMS-väriä käytetään yleensä yksi- tai kaksivärisissä painotöissä tai kun painotyöhön halutaan voimakas väri tunnukseen tai väripintaan.

CMYK -värikoodia käytetään nelivärisissä painotöissä.

RGB on ruudulta katsottavissa soveluksissa käytettävä värikoodi. Saavutettavuussyistä värin sävyä saatetaan joskus käyttää hiukan määriteltyä tummempana.

HEX-koodia käytetään värin määrittämiseen esimerkiksi HTML- ja CSS-koodissa.

Päävärit



PMS 2592
CMYK: 60C90M
RGB: R114G57B129
HEX #723981



PMS 7467
CMYK: 99C30Y
RGB: R0G124B144
HEX #007C90




PMS Rhodamine Red
CMYK: 100M
RGB: R210G46B124
HEX #D22E7C


Lisävärit



PMS
CMYK: 92C98M15Y6K
RGB: R61G48B121
HEX #402f7d



PMS
CMYK: 26C16Y
RGB: R208G239B230
HEX #ccf2e9



PMS 290
CMYK: 23C1Y
RGB: R194G222B234
HEX #c2deea



PMS
CMYK: 0C34M
RGB: R247G195B218
HEX #ffc2dd



PMS
CMYK: 65C20Y
RGB: R227G131B2149
HEX #f27c96

Lisäväri yhdistettynä violettiin pääväriin



Päävärejä voi yhdistää myös keskenään



Typografia

Finnan virallinen fontti on Miso, jonka on suunnitellut Märten Nettelbladt. Miso-fontin voi ladata ilmaiseksi fontspace.com -palvelusta.

Logossa ja otsikkotasolla Finnan tekstityyppi on Miso bold. Alaotsikoissa ja sloganissa käytetään Miso regular-leikkausta.

Finnan leipätekstifontti vaihtelee käyttötarkoituksen mukaan, mutta on aina päätteeton. Printtimateriaalissa käytetään ensisijaisesti Helvetica Neue-fonttia. Office-ympäristössä korvaavat fontit ovat Calibri ja Arial. Finnan käyttöliittymässä käytetään ensisijaisesti Segoe UI- tai Roboto-fonttia.

Finnan tunnuksen typografia

Finnan logotyyppi on ladottu Miso Bold-leikkauksella ja välistysarvo on 120. Logon lisämääreen ladonta on tehty Miso Regular-leikkauksella, välistys on sama kuin logotyypin ladonnassa. Yksittäisten kirjainvälien välistys täytyy tarvittaessa korjata näyttämään yhtä suurilta.

Logotyyppiä on muokattu. Sitä ei saa koskaan latoa, vaan käytetään aina virallisia tunnusoriginaaleja.

MISO abcdefghijklmnopqrstuvwxyzåäö
àáâãäåèéêëìíîïñòóôõöšùúûüýÿž@
ABCDEFGHIJKLMNPOQRSTUVWXYZ
ÀÁÂÃÄÅÈÉÊËÌÍÎÏÑÒÓÔÕÖŠÙÚÛÜÝŸŽ
0 1 2 3 4 5 6 7 8 9 Æ Ç Ð Ł Œ Ø Þ æ ç ð ł œ ø ß þ (+ - × ÷ < = > ±) ¤ € \$ £ ¥ ¢ §
¼ ½ ¾ [1 2 3 ° ª 0] † ‡ † ‡ f % ° Ø μ { } | ! ? : ; , . ' * " , , > < » « / \ | # % & ¶ ™ © ®

LIGHT REGULAR **BOLD** 2006 MÅRTEN NETTELBLADT OMKRETS ARKITEKTUR **OMKRETS.SE**

Helvetica Neue Regular

ABCDEFGHIJKLM
NOPQRSTUVWXYZ
abcdefghijklm
nopqrstuvwxyz
1234567890

Arial Regular

ABCDEFGHIJKLM
NOPQRSTUVWXYZ
abcdefghijklm
nopqrstuvwxyz
1234567890

Segoe UI Regular

ABCDEFGHIJKLM
NOPQRSTUVWXYZ
abcdefghijklm
nopqrstuvwxyz
1234567890

Kysyttävää?

finna-posti@helsinki.fi

