

Aleph-peruskoulutus

Osa 3

27.5.2021

Anneli Renfors, Minttu Hurme
Kansalliskirjasto, Melinda-palvelut

Päivän ohjelma

Aleph-luettelointiohjelman käyttöohjeita heille, jotka ovat jo käyttäneet ohjelmaa ja joille koulutuksen osissa 1 ja 2 esitetyt asiat ovat jo tuttuja

- Alephin kustomointi
- työkalujen lyhyt esittely (Merge, Muuntaja, Cyrillux)
- Alephin omat sisäiset kentät
- tietueen poistaminen
- osakohteitten hakeminen ja lisääminen
- harjoituksia

Mentimeter-kysymys

- "Mistä Aleph-kuvailuohjelman käyttöön liittyvästä asiasta haluaisit vielä kertausta?"
 - Siirry **www.menti.com** ja käytä koodia **3672 2434**

[Vastauspilvi](#)



Alephin kustomointi

- Näppäinkomentojen ohjelmointi
- Unicode-merkistö Alephissa (virtuaalinäppäimistö)
- Paikalliset tiedostot
 - Templaten/kuvailualustan/luetteloitipohjan tallennus (kts. Melinda-Aleph-peruskoulutus, Osa 2)
 - Fontit ja merkistöt
 - Fontin muuttaminen
 - Virtuaalinäppäimistön muokkaaminen
 - Kursiivin poistaminen kenttien nimekkeistä

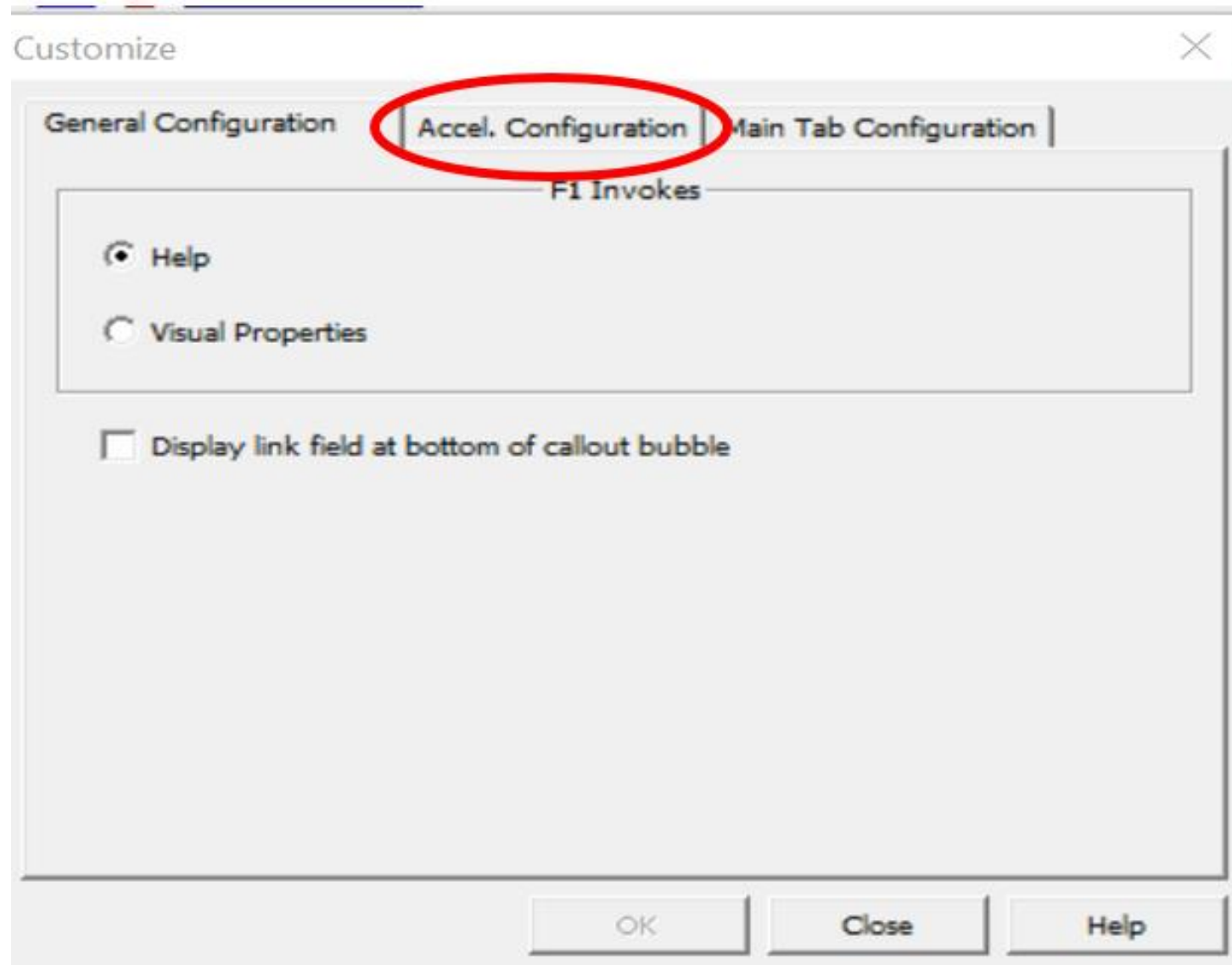
Näppäinkomentojen ohjelmointi 1/2

Esim. LOW tagin
tarkistaminen/lisääminen/
poistaminen

(= View Local Owner)
näppäinkomennoksi

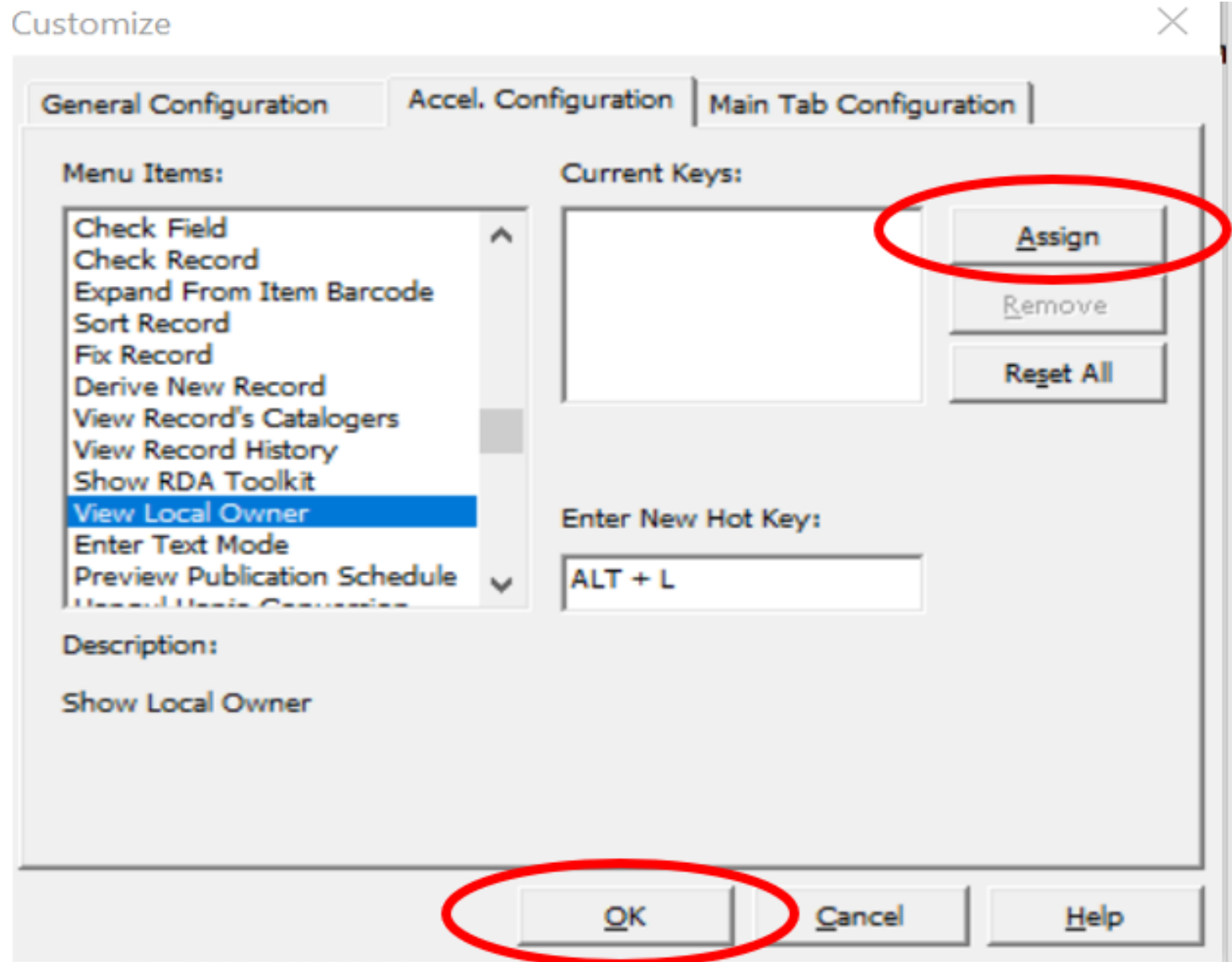
Alt + L

ALEPH -> Options ->
Customize -> Accel.
Configuration -välillehti



Näppäinten ohjelmointi 2/2

- > Hae "Menu Items"
- listasta "View Local Owner"
- > Näppäile ruutuun "Enter New Hot Key" yhdistelmä "Alt + L"
- > Paina "Assign"-näppäinyhdistelmää
- > OK tallentaa
- > "Alt + L" siirtyy ruutuun "Current Keys"




Harjoitus 1

Ilmoita **Participants**- tai **Reactions**-kohdassa **Raise hand-toiminnolla**, kun olet valmis tai **chatissa**, jos tulee ongelmia.

- Ohjelmoi näppäimet Alt + L (View Local Owner) ja Alt + K (View Record's Catalogers) valikosta **Aleph -> Options -> Customize -> Accel. Configuration**

Unicode-merkistö Alephissa

- Erikoismerkinäppäimistön saat auki Aleph-ohjelman oikeasta yläkulmasta klikkaamalla  kuvaketta

tai Cataloging-valikosta -> Activate Keyboard
tai näppäinkomennolla Ctrl + K

- Unicode-moodi
 - Oletuksena pikanäppäin **F11** vie sinut Unicode-moodiin Alephissa. Voit tämän jälkeen syöttää minkä tahansa Unicode-merkkikoodin! Kun painat uudelleen **F11** pääset takaisin normaalitilaan.
 - [Unicode-koodeja löytyy täältä](#)

Harjoitus 2

Ilmoita **Participants-** tai **Reactions-**kohdassa **Raise hand-toiminnolla**, kun olet valmis tai **chatissa**, jos tulee ongelmia.

- Avaa testitietueesi Alephissa. Klikkaa kursori jossain kuvailutietojen kohdassa. Paina **F11**, kirjoita **263a** – minkä merkin sait tehtyä?
- Hae joku merkki lisättäväksi täältä: <https://unicode-table.com/en/>
- Paina lopuksi **F11**, jolloin poistut Unicode-moodista

Paikalliset tiedostot

- Alephin paikalliset tiedostot
 - Sijaitsevat työasemalla oletusarvoisesti sijainnissa C:/AL500_23/
 - Templatet hakemistossa: C:/AL500_23/Catalog/template/
 - Ks. Melinda-Aleph-peruskoulutus, Osa 2: templateien tekeminen, tallentaminen ja muokkaaminen
 - Fontit C:\AL500_23\Alephcom\tab\Font.ini
 - Tiedostoja muokkaamalla on mahdollista esimerkiksi muokata fontin kokoa käyttöliittymässä, virtuaalinäppäimistön painikkeita, ym.
 - Tietojen palauttamisen helpottamiseksi ota varmuuskopio tiedostosta ennen sen muokkaamista!
 - Tiedostojen muokkaamiseen suositellaan käytettäväksi Notepad tai Notepad++ -ohjelmaa


Fontit ja merkistöt

- [Aleph-asiakasohjelman fontin muuttaminen](#)
- [Virtuaalinäppäimistön muokkaaminen](#)
 - Ohje merkkien lisäämiseen Alephin virtuaalinäppäimistöön (esim. © ®)
- Oletus: Aleph-asiakasohjelma on asennettu C:-aseman juureen, jossa **AL500_23**-niminen kansio.
- Hakemistossa **C:\AL500_23\Alephcom\tab** on tiedosto **Font.ini**, jossa määritellään fontit.
- Avaa tämä tiedosto tekstieditorissa, esim. Windowsin Notepadissa/Muistiossa ja etsi sieltä tarvittavat rivit

Virtuaalinäppäimistön fontin muokkaaminen

Muuta nämä oletusarvot 16 tiedostossa font.ini esim. 22:ksi.

| | | | | | | | | | |
|---------------|-------|-------|------------------|---|---|---|----|----------|---------|
| AlephKeyboard | 00000 | 000FF | Tahoma | Y | N | N | 16 | DEFAULT_ | CHARSET |
| AlephKeyboard | 00401 | 0045F | Tahoma | Y | N | N | 16 | DEFAULT_ | CHARSET |
| AlephKeyboard | 00384 | 003CE | Tahoma | Y | N | N | 16 | DEFAULT_ | CHARSET |
| AlephKeyboard | 005D0 | 005EA | Tahoma | Y | N | N | 16 | DEFAULT_ | CHARSET |
| AlephKeyboard | 00000 | 0FFFF | Arial Unicode MS | Y | N | N | 16 | DEFAULT | CHARSET |



Kursiivin poistaminen kenttien nimekkeistä

Kursiivin saa pois päältä vaihtamalla loppupäässä olevan toisen Y-kirjaimen paikalle N-kirjaimen, eli seuraavasti: (Y/N siis kertoo, onko kursiivi käytössä vai ei.

EditorDescription 00000 000FF Tahoma

Y~~Y~~N 16 DEFAULT_CHARSET

EditorDescription 00000 000FF Tahoma

Y~~N~~N 16 DEFAULT_CHARSET

Kursiivin poistaminen – ennen ja jälkeen

| | | | |
|------------------------|------------|----------|------------|
| <i>nimiö</i> | LDR | | 00000cam |
| <i>kontrollinro</i> | 001 | | 01762863 |
| <i>pvm ja aika</i> | 005 | | 20210517 |
| <i>informaatio</i> | 008 | | 210504t2 |
| <i>ISBN</i> | 020 | | a 978-951- |
| | | q | sidottu |
| <i>kontrollinro</i> | 035 | a | (FI-MELIN |
| <i>luetteloiva org</i> | 040 | a | FI-BTJ |
| | | b | fin |
| | | e | rda |
| | | d | FI-NL |
| | | d | FI-Anders |
| <i>kielikoodi</i> | 041 | 1 | a fin |
| | | | h swe |
| <i>autent. koodi</i> | 042 | | a finb |
| <i>UDK</i> | 080 | 1 | a 839.7 |
| | | | x -3 |
| | | 2 | 1974/fin/ |
| | | 9 | FENNI<KEI |

| | | | |
|------------------------|------------|----------|-------------------|
| <i>nimiö</i> | LDR | | 00000cam^a2200 |
| <i>kontrollinro</i> | 001 | | 017628631 |
| <i>pvm ja aika</i> | 005 | | 20210517114403 |
| <i>informaatio</i> | 008 | | 210504t2021202 |
| <i>ISBN</i> | 020 | | a 978-951-0-45457 |
| | | q | sidottu |
| <i>kontrollinro</i> | 035 | a | (FI-MELINDA)017 |
| <i>luetteloiva org</i> | 040 | a | FI-BTJ |
| | | b | fin |
| | | e | rda |
| | | d | FI-NL |
| | | d | FI-Anders |
| <i>kielikoodi</i> | 041 | 1 | a fin |
| | | | h swe |
| <i>autent. koodi</i> | 042 | | a finb |
| <i>UDK</i> | 080 | 1 | a 839.7 |
| | | | x -3 |
| | | 2 | 1974/fin/fennica |
| | | 9 | FENNI<KEEP> |

Tauko

Takaisin klo 10:40



Työkaluja

- Cyrillux
- Merge
- Muuntaja

Cyrillux

- ohjelma kyrillisellä kirjaimistolla luetteloitujen tietueiden koneelliseen translitterointiin
 - voidaan käyttää sekä primaari- että poimintaluetteloinnissa.
 - tukee sekä tieteellisissä kirjastoissa käytettävää kansainvälistä ISO 9 -standardia että yleisten kirjastojen käyttämää SFS 4900-standardia.
 - Cyrilluxia käytetään verkkoselaimella osoitteessa <http://cyrillux.melinda.kansalliskirjasto.fi>.
 - Ohjelmaan kirjaudutaan Aleph-tunnuksilla.
 - [Lisäohjeita Melinda-wikissä](#)
- Talonmiehen tuokiossa 22.4.2021 esitetty [Cyrillux-demoon](#)

Merge

- Käyttöliittymä tuplatietueiden yhdistämiseen
- Mergellä tietueisiin tehdyt muutokset päivittyvät suoraan Melindaan
- Mergeä voidaan käyttää myös emo-osakohdeperheiden yhdistämiseen. Ohjelmalla ei kuitenkaan voi yhdistää tietueita, joissa kummassakin on saman kirjaston tietokantatunnus (LOW-tag), jotta paikalliskantoihin ei jäisi linkkaamattomia tietueita.
- Merge-käyttöliittymä löytyy Internet-sivulta [Melinda Merge](#)
- Kirjautuminen Aleph-tunnuksilla
- Merge toimii tuoreimmilla Chrome -selaimilla. Muut selaimet eivät tuettuja.
- [Lisäohjeita Melinda-wikissä](#)
- [Merge-koulutuksen 27.4.2020 videotallenne](#)

Miksi tietueiden yhdistäminen ei onnistu?

- Molemmissa yhdistettävissä tietueissa on saman kirjaston LOW-tag (-> poista LOW-tag toisesta Alephissa tai ilmoita ao. kirjastolle)
- Yhdistettävät tietueet ovat eri aineistomuotoa (vaihda aineistomuoto)
- Tyhjän rivin jättäminen muokattuun tietueeseen estää tietueen tallentamisen. Jos virheilmoitus "*Tuntematon virhe*", tarkista, ettei tietueessa ole tyhjiä rivejä.

- Huom! Osakohdeperheiden yhdistäminen tapahtuu hitaasti
 - Voit jatkaa työskentelyä uudessa välilehdessä
- Älä yhdistä, jos satoja osakohteita, vaan ilmoita niistä melinda-postiin

Aineistomuodon muuttaminen

Erlaisia tapoja:

1) Vaihetaan käsittelyssä olevan tietueen aineistomuoto **Edit Action-valikon Change Record's Format –toiminnolla**

-> lopputuloksena yksi tietue, jonka aineistomuoto muutettu

2) Kopioidaan käsittelyssä oleva tietue **Duplicate Record-toiminto Cataloging-valikosta (Ctrl + N)** ja vaihdetaan kopion aineistomuoto **Edit Action-valikon Change Record's Format –toiminnolla**

-> lopputuloksena kaksi tietuetta, joilla eri aineistomuodot

3) Käytetään aineistotyyppin muuntamiseen **Muuntaja**-apuohjelmaa

-> lopputuloksena kaksi tietuetta, joilla eri aineistomuodot

Muuntaja

- ohjelma tietueiden muuntamiseen aineistomuodosta toiseen
- voit muuntaa painetun aineiston tietueita verkkojulkaisuiksi ja verkkojulkaisujen tietueita painetuiksi
 - Lopputuotoksena kaksi tietuetta:
 - 1) lähdetietue = se, josta luotiin toisen aineistomuodon tietue, alkuperäinen tietue ja
 - 2) tulostietue = uusi tietue toisella aineistomuodolla
- Muokatut tietueet päivittyvät Melindaan. Ohjelmaa pääset käyttämään verkkoselaimella [täältä](#).
- Kirjaudu Muuntajaan Melinda-tunnuksilla
- käytä selaimena **Chromea tai Firefoxia**.
- Lisäohjeita [Melinda-wikissä](#)

Muuntaja-esimerkki

Lähdetietue


017444915



```
LDR 00000cam^a2200673^i^4500
001 017444915
003 FI-MELINDA
005 20210515164102.0
008 201106t20212021fi^a^^^^^^^^^000^
020 †a 978-952-345-101-8†qnidottu
035 †a (FI-MELINDA)017444915
040 †a FI-BTJ†b fin†e rda†d FI-NL
041 0 †a fin
042 †a finb
080 1
†a 551.5†2 1974/fin/fennica†9 FENNI<KEEP>
080 1
†a 502/504†2 1974/fin/fennica†9 FENNI<KEE
084 †a 55.5†2 yk1†9 FENNI<KEEP>
084 †a 55.509†2 yk1†9 FENNI<KEEP>
084 †a 50.12†2 yk1†9 FENNI<KEEP>
```

Pohjatietue

```
LDR 00000cam^a22006134i^4500
001 000000000
007 cr^||^|||||
008 ^^^^^s2018^^^^fi^|||o^^^^|0|^
020 †a †q PDF
041 0 †a eng
337
†a tietokonekäyttöinen†b c†2 rdamedia
338
†a verkkoaineisto†b cr†2 rdacarrier
```



TULOSTIETUE



```
LDR 00000cam^a22006134i^4500
001 000000000
007 cr^||^|||||
008 ^^^^^s2018^^^^fi^|||o^^^^|0|^
020 †a †q PDF
041 0 †a fin
080 1
†a 551.5†2 1974/fin/fennica†9 FENNI<KEEP>
080 1
†a 502/504†2 1974/fin/fennica†9 FENNI<KEE
084 †a 50.12†2 yk1
084 †a 55.5†2 yk1
084 †a 55.509†2 yk1
100 1 †a Allo, Mai,†d 1963-
†e kirjoittaja.†0 (FI-ASTERI-N)000164212
245 10 †a Uusiin sfääreihin
:†b suomalaisen ilmakehätutkimuksen tie
```

Harjoitus 3

Ilmoita **Participants**- tai **Reactions**-kohdassa **Raise hand-toiminnolla**, kun olet valmis tai **chatissa**, jos tulee ongelmia.

- Kirjautu Muuntajaan Aleph-tunnuksillasi:
<https://muuntaja.melinda.kansalliskirjasto.fi/#/>
- Tee uusi verkkoaineistotietue Muuntajalla testitietueesi pohjalta.

Melindan ja Alephin omia kenttiä/koodeja

Melindan tietueissa mukana MARC 21 -formaattiin kuulumattomia kenttiä, jotka liittyvät metatietovarannon toimintaan.

Esim. SID, LOW, LDR, CAT, STA

- SID = Linkki paikalliskannan vastintietueeseen
- LOW = Paikalliskannan tietokantatunnus
- LDR = Tietueen nimiö, Leader
- CAT = Tietueen luettelointihistoria
- LKR = Linkki toiseen Alephin tietueeseen
- STA = tietueen tilamerkinä
- Ks. [Koko lista Melinda-Wikissä](#)

SID = Linkki paikalliskannan vastintietueeseen

- Tietueita Melindaan paikalliskannoista tuodessa **SID** -kenttään tallennetaan paikalliskannan tietueen tietuenumero ja paikalliskannan tietokantatunnus.
 - \$c = paikalliskannan tietuenumero
 - \$b = paikalliskannan tietokantatunnus
- Huom1: Melindasta paikalliskantaan päin replikoitujen tietueiden osalta tietuelinkistä huolehtii paikalliskannan **035** -kentässä oleva, FCC- tai (FI-MELINDA)-alkuinen Melindan tietueen tietuenumero. Tällöin ei siis tarvita **SID**- kenttää.

| | | | | |
|-----------------------|------------|----------|---|---|
| <i>maatlet.asias.</i> | <u>651</u> | <u>7</u> | a | Englanti |
| | | | 2 | yso/fin |
| | | | 0 | http://www.yso.fi/onto/yso/p107128 |
| | | | 9 | FENNI<KEEP> |
| <i>maatlet.asias.</i> | <u>651</u> | <u>7</u> | a | England |
| | | | 2 | yso/swe |
| | | | 0 | http://www.yso.fi/onto/yso/p107128 |
| <i>henkösäki</i> | <u>700</u> | <u>1</u> | a | Pulkkinen, Tomi, |
| | | | e | kääntäjä, |
| | | | e | loppusanojen kirjoittaja. |
| <i>kuj.kohd.koodi</i> | <u>901</u> | | a | MU20210518 |
| | | | 5 | FENNI |
| <i>source id</i> | <u>SID</u> | <u>—</u> | c | (AFI000044)1762248 |
| | | | b | lastu |
| <i>source id</i> | <u>SID</u> | <u>—</u> | c | (ANDL100026)1516007 |
| | | | b | kuopi |

LOW = Paikalliskannan tietokantatunnus

- Luetteloija lisää tietueeseen oman paikalliskantansa tietokantatunnuksen **Edit Actions** -> **View Local Owner**-toiminnolla lisätäkseen tietueen paikalliskantaan tai poistaa sen samalla toiminnolla silloin, kun tietue poistetaan paikalliskannasta.
- Kullakin luetteloijatulunnuksella voi käsitellä vain oman paikallistietokannan tietokantatunnuksia.
- Tietokantatunnuksen sisältävä **LOW**-kenttä mahdollistaa tietueen ja sen muutosten replikoitumisen paikalliskantaan.
- Melindan OPACiin haetaan reaaliaikaiset saatavuustiedot paikalliskannoista **LOW**-kenttien tietokantatunnusten perusteella.

LDR = Tietueen nimiö

- Aleph päivittää nimiön järjestelmän tuottamat merkkipaikat automaattisesti. Muut tiedot tulevat joko luettelointipohjalta tai luetteloijan syöttäminä (esim. koodaustason mp. 17 kuvailija tarkistaa aina).

| | | | | |
|---------------------|------------|---|---|---------------------------------------|
| <i>nimiö</i> | <u>LDR</u> | — | — | 00000cam^a2200517^i^4500 |
| <i>kontrollinro</i> | <u>001</u> | — | — | 017559792 |
| <i>pvm ja aika</i> | <u>005</u> | — | — | 20210521110837.0 |
| | <u>000</u> | — | — | 010001-0001AAAAAFA1111AAAAA101A-1E-1A |

CAT = Tietueen luettelointihistoria

- Aleph lisää tietueeseen uuden CAT-kentän aina kun tietue tallennetaan (**kenttä ei varsinaisesti näy kuvailijoille** – voi tarkistaa valikosta **Edit Actions -> View Record's Catalogers**)

\$a <luetteloijatunnus>

\$b <luetteloijan taso>

\$c <tallennuspäivämäärä>

\$l <Alephin tietokantakoodi>

\$h <tallennusaika>

\$aTK4038**\$b**30**\$c**20120403**\$l**FIN01**\$h**1348

STA = tietueen tilamerkintä

- STA \$a DELETED

Tietue on poistettu Melindasta eikä löydy kuin tietuenumerolla hakemalla.

Esim. tietueet 011550464, 000000003

- STA \$a TEST

Tietue on testitietue, joka on tarkoitettu harjoitus- ja testauskäyttöön, eikä näy Melindan OPACissa

Tietueen poistaminen

Tilatieto STA \$a DELETED

- tietue jää tietokantaan eli metatieto säilyy
- tietueen voi hakea ID-numerolla
- tietue on palautettavissa (poistamalla STA –kenttä tietueesta)

Delete record

- Kun tietue poistetaan komennolla **Edit Text -> Delete Record from Server** tai **CTRL + R**, siihen jää vain seuraavat kentät: LDR, DEL (DEL \$a Y), 005, CAT
- käytetään vain kun poistetaan virheellisiä/vahingossa kopioituja tietueita yms. sotkuja (tietueissa ei oikeaa metatietoa)

Tietueen poistaminen - STA \$a DELETED

Paina hiiren oikeaa näppäintä tietueen päällä

→ Valitse **Fix Record**

→ **Delete Record by**

Adding STA \$\$aDELETED

→ paina **OK**

→ **Tallenna tietue**

(kenttä STA siirtyy ylös kentän LDR alle)

Tarkista ensin, ettei tietueessa ole minkään kirjaston LOW-tägejä.

The screenshot shows a library catalog interface with a list of records and a context menu. The records list includes fields like LDR, 001, 005, 008, 020, 035, 040, 041, 042, 080, 084, and 084, with corresponding values such as '00000cam^a2200673^i^45', '017444915', '20210515164102.0', '201106t20212021fi^a^^^', '978-952-345-101-8', 'nidottu', '(FI-MELINDA)017444915', 'FI-BTJ', 'fin', 'rda', 'FI-NL', 'fin', 'finb', '551.5', '1974/fin/fennica', 'FENNI<KEEP>', '502/504', '1974/fin/fennica', 'FENNI<KEEP>', '55.5', 'ykl', 'FENNI<KEEP>', '55.509', 'ykl', 'FENNI<KEEP>', and '50.12'. The context menu on the right lists various actions, with 'Fix Record' circled in red.

| Action | Shortcut |
|--|----------|
| Open Form | Ctrl+F |
| Expand from Template | Ctrl+E |
| Help on Field | |
| Locate Similar Record | |
| Record's Triggers | |
| Change Record's Format | |
| Select HOL Record | |
| Search Field Headings of Current Base | F3 |
| Search Field Headings of Other Base | Ctrl+F3 |
| Search Subfield Headings of Current Base | F4 |
| Search Subfield Headings of Other Base | Ctrl+F4 |
| Search Subfield Options | Ctrl+F8 |
| Browse URL | |
| Check Field | Ctrl+W |
| Check Record | Ctrl+U |
| Expand From Item Barcode | |
| Sort Record | Ctrl+M |
| Fix Record | |
| Derive New Record | |
| View Record's Catalogers | Alt+K |
| View Record History | |

Tietueen poistaminen – Vaihtoehtoinen tapa

Lisää kenttä **STA** ja sinne osakenttä **\$a DELETED** (löytyy osakentän sisältövaihtoehdoista Ctrl + F8-toiminnolla)

-> Tallenna tietue

Jos useita poistettavia tietueita,
käytä copy/paste –toimintoja
eli Ctrl + T ja Alt + T

Harjoitus 4

Ilmoita **Participants-** tai **Reactions-**kohdassa **Raise hand-**
toiminnolla, kun olet valmis tai **chatissa**, jos tulee ongelmia.

- Poista saamasi testitietue käyttämällä STA DELETED-tilaa.
- Poista testitietueestasi STA DELETED-tila.

Osakohteitten hakeminen ja luominen

- osakohteitten hakeminen
- liikkuminen emon ja poikasten välillä
- osakohteitten tekeminen
- osakohteitten replikoituminen paikalliskantaan

Osakohteitten hakeminen 1/3

- Samat haut käytössä sekä emoille että osakohteille
- Hakutulolistassa ei ole eroteltu emoja ja osakohteita toisistaan

Osakohteitten hakeminen 2/3

Haut voi rajata

Base -valikosta:

- koko Melindaan
- Melindan ei-osakohde -tietueisiin

tai

- Melindan osakohdetietueisiin

The screenshot shows a search interface with three tabs: "1. Advanced Search", "2. Multi-base CCL Search", and "3. Multi-field Search". The "Base:" dropdown menu is open, displaying a list of options. The current selection is "Melinda". The options in the dropdown are: "Melinda", "*Melinda (ei osakohteita)", "*Melinda (osakohteet)", "Fennica", "Viola", "Helka", "Tida", "Vaari", "Library of Congress", "Libris", "Russian State Library", "Asteri - sanastot", "Asteri - nimet", "Helmet", and "Arca". The options "*Melinda (ei osakohteita)" and "*Melinda (osakohteet)" are circled in red. Below the dropdown, there are input fields for "Words Adjuncts" (checked), "CAT (tunnus tai p...)", "Sanahaku / Anyw...", and "Vuosi / Year". At the bottom right, there are "OK" and "Clear" buttons.

Osakohteitten hakeminen 3/3

1. Advanced Search | 2. Multi-base CCL Search | 3. Multi-field Search

Base: Melinda

Words Adjacent

Bibliografinen taso (LDR/07) a

AND OR NOT

Sanahaku / Anywhere in the

AND OR NOT

Sanahaku / Anywhere in the

OK Clear

Haku tietueen bibliografisen tason mukaan:

Bibliografinen taso (LDR/07)

1. Advanced Search | 2. Multi-base CCL Search | 3. Multi-field Search

Base: Melinda

Words Adjacent

Emotietueen Melinda-ID (773w) 007230400

080 LIDC/LDK

084 Muu luokitus / Classific.

Bibliografinen taso (LDR/007)

Emotietueen Melinda-ID (773w)

Monoemon Melinda-ID (773w)

Entinen Melinda-ID (035z)

OR NOT

OR NOT

Osakohteiden haku emotietueen Melinda-ID:llä

Emotietueen Melinda-ID (773w)
Monoemon Melinda-ID (773w)

Liikkuminen emon ja poikasen välillä

- Emon ja poikasten välillä pääsee liikkumaan hakutulospnäytön ***Full+Link*** -välilehden ***Host*** ja ***Components*** -rivejä klikkaamalla
- Ohje myös [Melinda-wikissä](#)

Harjoitus 5

Ilmoita **Participants**- tai **Reactions**-kohdassa **Raise hand-toiminnolla**, kun olet valmis tai **chatissa**, jos tulee ongelmia.

Hae emotietue, ota esiin osakohteita ja liiku emon ja poikasen välissä

- Emon ID: 016229355

ÄLÄ tee muutoksia äläkä **TALLENNA**

LKR = Linkki toiseen Alephin tietueeseen

- **LKR**-kentät mahdollistavat tietueiden väliset linkkaukset Alephin luettelointiohjelmassa ja OPACissa.
- Aleph luo ja päivittää tietuetta tallentaessa **LKR**-kentät tietueessa olevien MARC 21 -linkkikenttien perusteella. Tällöin mahdolliset **LKR**-kenttiin tehdyt muutokset katoavat.

Osakohdetietueen tekeminen Alephissa

- Aktiivisesta emotietueesta valitaan **Edit actions** -> **Derive New Record**
- Esiin tulevasta valikosta valitaan sopiva tallennusalusta
 - Tallennusalustoja voidaan tarvittaessa muokata ja tehdä uusia
 - Tietue täydennetään kuvailusääntöjen ja sovellusohjeiden mukaisesti
- Myöhemmät osakohteet voi tehdä myös kopioimalla **Duplicate Record** -toiminnolla olemassaolevasta saman emon osakohteesta
- Ohje [Melinda-wikissä](#)

Osakohteen tekeminen

Emotietue auki
luetteloitinäkymässä

-> hiiren oikea
painike

-> Derive New
Record

u sormusten herrasta : (Ryhmäteatteri, esittäjä.) Year: 1989

| | | | |
|------------|-----------|----------|----------------------------|
| <u>LDR</u> | --- | - | 00000cjm^a22004454i^45 |
| <u>001</u> | --- | - | 007230400 |
| <u>005</u> | --- | - | 20210522103533.0 |
| <u>007</u> | --- | - | sd f g m d |
| <u>008</u> | --- | - | 961024s1989^^^fi^pp |
| <u>028</u> | <u>01</u> | <u>b</u> | Scandia |
| | | <u>a</u> | SCD733 |
| <u>035</u> | | <u>a</u> | (FI-MELINDA)007230400 |
| <u>041</u> | <u>0</u> | <u>d</u> | fin |
| <u>084</u> | --- | <u>a</u> | 78.8932 |
| | | <u>2</u> | ykl |
| <u>084</u> | --- | <u>a</u> | 78.352 |
| | | <u>2</u> | ykl |
| <u>084</u> | --- | <u>a</u> | 78.8942 |
| | | <u>2</u> | ykl |
| <u>110</u> | <u>2</u> | <u>a</u> | Ryhmäteatteri, |
| | | <u>e</u> | esittäjä. |
| <u>245</u> | <u>10</u> | <u>a</u> | Taru sormusten herrasta : |
| | | <u>b</u> | lauluja Ryhmäteatterin tuo |
| | | <u>c</u> | säveltänyt Toni Edelmann.. |
| <u>260</u> | --- | <u>a</u> | [Helsinki] : |
| | | <u>b</u> | Fazer Finnlevy, |
| | | <u>c</u> | p1989. |
| <u>300</u> | --- | <u>a</u> | 1 CD-äänilevy |
| <u>336</u> | --- | <u>a</u> | esitetty musiikki |

Open Form Ctrl+F
Expand from Template Ctrl+E
Help on Field
Locate Similar Record
Record's Triggers
Change Record's Format
Select HOL Record
Search Field Headings of Current Base F3
Search Field Headings of Other Base Ctrl+F3
Search Subfield Headings of Current Base F4
Search Subfield Headings of Other Base Ctrl+F4
Search Subfield Options Ctrl+F8
Browse URL
Check Field Ctrl+W
Check Record Ctrl+U
Expand From Item Barcode
Sort Record Ctrl+M
Fix Record
Derive New Record
View Record's Catalogers

Osakohdetietueen replikoituminen paikalliskantaan

- Osakohteet replikoituvat samoin kuin ei-osakohteet:
- Osakohteet noudattavat samoja paikalliskantakohtaisesti määriteltyjä replikointisääntöjä kuin ei-osakohteet
- Replikointi pyrkii huolehtimaan toimivasta linkkauksesta emon ja poikasen välillä

Katsotaan Mentimeter-vastauksia

Mistä Aleph-kuvailuohjelman toimintaan liittyvästä asiasta haluaisit vielä kertausta?

valikkoon
kustomointi
tekijän auktorisointi
erikoismerkin lisäys

osakohteet



Melinda

Kiitos!

melinda-posti [ät] helsinki.fi

Melinda-wiki:

<https://www.kiwi.fi/display/melinda>

<https://twitter.com/Melindapalvelu>